



Istituto d'Istruzione Superiore "Ettore Sanfelice"

Sede Centrale: Via Sanfelice, 8 - 46019 Viadana (Mn) – Sedi Coordinate: "Maggi", Via Vanoni 21 - 46019 Viadana (Mn) - "Bosco", Via Roma s.n.c. - 46019 Viadana (Mn)
Telefoni: 0375.781792 – 0375.784197 Email: mnis00700v@istruzione.it Pec: mnis00700v@pec.istruzione.it Sito internet: www.istitutosanfelice.edu.it C.F.: 83002190201

ISTRUZIONI PER LA GESTIONE DEGLI SCRUTINI PRIMO PERIODO



**VUOI STAMPARMI? SELEZIONA LA STAMPA DELLA SOLA PAGINA 2 DEL FILE
CHE CONTIENE I PASSAGGI DA SEGUIRE IN FORMATO TESTUALE**

IN QUESTO MODO RISPARMIERAI CARTA E INCHIOSTRO: LE IMMAGINI PRESENTI CONSUMANO TANTISSIMO!!



Istituto d'Istruzione Superiore "Ettore Sanfelice"

Sede Centrale: Via Sanfelice, 8 - 46019 Viadana (Mn) – Sedi Coordinate: "Maggi", Via Vanoni 21 - 46019 Viadana (Mn) - "Bosco", Via Roma s.n.c. - 46019 Viadana (Mn)
Telefoni: 0375.781792 – 0375.784197 Email: mnis00700v@istruzione.it Pec: mnis00700v@pec.istruzione.it Sito internet: www.istitutosanfelice.edu.it C.F.: 83002190201

PRIMA DEL GIORNO DELLO SCRUTINIO

- 1) Accedere al registro elettronico e selezionare la voce "Scrutinio on line";
- 2) Cliccare la voce "Coordinatore di Classe";
- 3) Selezionare "voti prop" della classe interessata;
- 4) Selezionare "1° periodo";
- 5) Monitorare l'inserimento dei voti da parte dei colleghi: il giorno prima dello scrutinio tutte le proposte di voto devono essere complete (voto intero o mezzo voto; giudizio per religione; casella bianca per studenti che non si avvalgono della religione cattolica; valutazione "es" (esonerato) per studenti con pei differenziato che non seguono la disciplina). Per le valutazioni insufficienti tutti i colleghi devono inserire la modalità di recupero, la tipologia di prova e il relativo programma del debito. E' possibile accertarsi dell'inserimento della modalità di recupero e del tipo di prova attraverso la lettera R che compare in basso a destra del voto assegnato. Il programma di recupero sarà invece visibile solamente a scrutinio iniziato;
- 6) Inserire la proposta per il voto di comportamento cliccando sull'apposito spazio e scegliendo la valutazione del menù a tendina;
- 7) Cliccare su Oss Finali (in alto a destra) e inserire la descrizione dell'andamento didattico disciplinare della classe; il testo sarà riportato automaticamente nel verbale.

IL GIORNO DELLO SCRUTINIO

- 8) Entrare nel registro elettronico e selezionare la voce "Scrutinio on line";
- 9) Cliccare la voce "Coordinatore di Classe";
- 10) Selezionare "voti prop" della classe interessata;
- 11) Selezionare "1° periodo";
- 12) Con la schermata delle proposte di voto chiedere se qualcuno ha qualche ripensamento ed eventualmente modificare; se qualche materia non viene visualizzata utilizzare la barra di spostamento di colore rosso presente sopra la riga delle materie;
- 13) Leggere le osservazioni finali;
- 14) Cliccare su scrutinio;
- 15) Inserire il nome del segretario e i nomi degli eventuali sostituti;
- 16) Cliccare su "inizio scrutinio";
- 17) Cliccare su "conferma". Attenzione: una volta cliccato conferma le proposte di voto non saranno più modificabili (neanche l'amministratore può ripristinare la situazione), pertanto si consiglia di cliccare il pulsante solo quando lo scrutinio sta effettivamente iniziando;
- 18) Procedere con l'arrotondamento dei voti (non devono esserci mezzi voti), eventualmente segnalando l'aiuto (spuntare la casellina aiuto cliccando sul voto). Fare attenzione affinché la colonna "Religione o attività alternativa" abbia solo giudizi (i=insufficiente, s=sufficiente, dc=discreto, b=buono, ds=distinto, o=ottimo, nc = non classificato). Gli studenti con pei differenziato che non seguono qualche disciplina devono avere la corrispondente casella la valutazione "es" (esonerato);
- 19) Chiedere ai colleghi se tutti hanno inserito le modalità di recupero, il tipo di prova e il programma di recupero. Attenzione: se non viene inserita la modalità di recupero lo studente non comparirà tra i "recuperi" (per vedere velocemente se è stata inserita la modalità di recupero e il tipo di prova è possibile visualizzare una R in basso a destra del voto);
- 20) Discutere la proposta del voto di comportamento;
- 21) Finita la definizione dei voti cliccare su recuperi;
- 22) Per ogni materia cliccare su ogni singola materia verificando che ci siano tutti i programmi (per tornare indietro cliccare su tabellone);
- 23) Terminata l'analisi dei debiti cliccare su scrutinio;
- 24) Cliccare il pulsante "fine";
- 25) Confermare "fine scrutinio": compare "conclusione scrutinio eseguita correttamente";
- 26) Cliccare su "Verbale";
- 27) Scegliere "docx";
- 28) Cliccare su "SOL verbale 1 periodo";
- 29) Controllare il verbale;
- 30) Inserire l'orario di chiusura nel verbale;
- 31) Salvare il documento sul desktop con il nome della classe seguito dalla parola "verbale";
- 32) Cliccare su "tabelloni";
- 33) Cliccare su "verticale" (in tal modo il tabellone viene fuori con lo spazio per le firme dei colleghi);
- 34) Salvare il documento sul desktop con il nome della classe seguito dalla parola "tabellone";
- 35) Caricare file verbale su sito (verbale 3) con la consegna digitale dopo averlo convertito in formato .pdf;
- 36) Caricare file tabellone su sito (verbale 3 allegato 1) con la consegna digitale;
- 37) Per le classi prime professionali statali (o per i PFI di prima compilazione) consegnare i PFI degli studenti della classe in una cartella in formato .zip come (verbale 3 allegato 2);
- 38) Per le classi prime, seconde, terze, quarte professionali statali consegnare il quaderno delle UDA (verbale 3 allegato 3).



Istituto d'Istruzione Superiore "Ettore Sanfelice"

Sede Centrale: Via Sanfelice, 8 - 46019 Viadana (Mn) – Sedi Coordinate: "Maggi", Via Vanoni 21 - 46019 Viadana (Mn) - "Bosco", Via Roma s.n.c. - 46019 Viadana (Mn)
Telefoni: 0375.781792 – 0375.784197 Email: mnis00700v@istruzione.it Pec: mnis00700v@pec.istruzione.it Sito internet: www.istitutosanfelice.edu.it C.F.: 83002190201

PRIMA DEL GIORNO DELLO SCRUTINIO

- 1) Accedere al registro elettronico e selezionare la voce "Scrutinio on line":

	Le mie classi Registro	<i>Registro delle mie classi</i> Consente la compilazione del registro delle classi associate	Vai	Aiu
	Tutte le classi Registro	<i>Registro di tutte le classi</i> Seleziona e compila i registri di classe	Vai	Aiu
	Didattica Materiale	<i>Materiale per la didattica</i> Accesso ai servizi per la didattica multimediale	Vai	Aiu
	Bacheca Bacheca online	<i>Consulta la bacheca</i> ---	Vai	Aiu
	Scrutinio Scrutinio On Line	<i>Scrutinio on line</i> Scrutinio	Vai	Aiu
	Colloqui Prenotazione	<i>Gestisci colloqui con la famiglia</i> e lo sportello alunni	Vai	Aiu
	Coordinatore Coordinatore	<i>Coordinatore di classe</i> Gestione coordinatore di classe	Vai	Aiu

- 2) Cliccare la voce "Coordinatore di Classe":

SCRUTINIO Online *Lo Scrutinio on-line*

ultimo accesso: 27-01 ore 15:31

	Le mie classi Proposte di voto	<i>Proposte di voto delle mie classi</i> Consente la compilazione delle proposte di voto	Vai	Aiu
	Coordinatore Coordinatore	<i>Coordinatore di classe</i> Gestione coordinatore di classe	Vai	Aiu
	Infoschool Web Menù principale	<i>Altre applicazioni Infoschool Web</i> ---	Vai	Aiu

TeamViewer ©2013 Engineered & Powered by Casa Editrice Spaggiari S.p.A. - Divisione Infoschool - P.IVA 00150470342 - Company info

- 3) Selezionare "voti prop" della classe interessata:

Docente: _____

Classe 4 AN tecnico riparatore dei ... MNRI004013						
Classe 3 AN i.f.p. riparatore dei ... MNRI004013						

proposte di voto



Istituto d'Istruzione Superiore "Ettore Sanfelice"

Sede Centrale: Via Sanfelice, 8 - 46019 Viadana (Mn) – Sedi Coordinate: "Maggi", Via Vanoni 21 - 46019 Viadana (Mn) - "Bosco", Via Roma s.n.c. - 46019 Viadana (Mn)
Telefoni: 0375.781792 – 0375.784197 Email: mnis00700v@istruzione.it Pec: mnis00700v@pec.istruzione.it Sito internet: www.istitutosanfelice.edu.it C.F.: 83002190201

4) Selezionare "1° periodo":



- 5) Monitorare l'inserimento dei voti da parte dei colleghi: il giorno prima dello scrutinio tutte le proposte di voto devono essere complete (voto intero o mezzo voto; giudizio per religione; casella bianca per studenti che non si avvalgono della religione cattolica; valutazione "es" (esonerato) per studenti con pei differenziato che non seguono la disciplina). Per le valutazioni insufficienti tutti i colleghi devono inserire la modalità di recupero, la tipologia di prova e il relativo programma del debito. E' possibile accertarsi dell'inserimento della modalità di recupero e del tipo di prova attraverso la lettera R che compare in basso a destra del voto assegnato. Il programma di recupero sarà invece visibile solamente a scrutinio iniziato:

	DIS	IN	LAB	LAB	LIN	MAT	MET	RE	SCI	SCI	STO	COM.	MEDIA	GIU.
	Un	Un	Un	Un	Un	Un	Un	Un	Un	Un	Un			
...	2A	1A	3A	1A	1A	3A	2A	2A	1A	2A	2A		6.91	
...	2A	1A	3A	1A	1A	3A	2A	2A	1A	2A	2A		7.33	
...	2A	1A	3A	1A	1A	3A	2A	2A	1A	2A	2A		5.03	
...	10A	14A	R 13A	R 11A	20A	R 11A	R 13A	2A	R 13A	R 6A	SA			

- 6) Inserire la proposta per il voto di comportamento cliccando sull'apposito spazio e scegliendo la valutazione del menù a tendina:

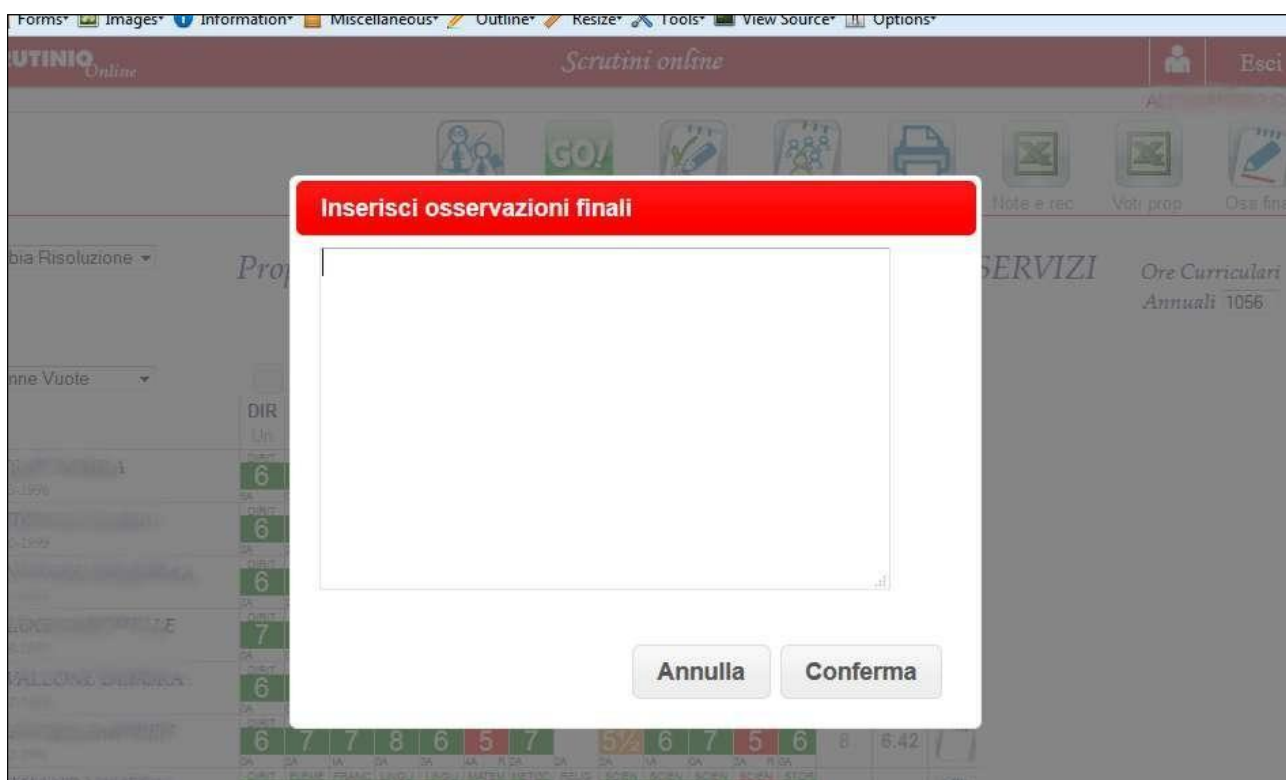
	DIS	IN	LAB	LAB	LIN	MAT	MET	RE	SCI	SCI	STO	COM.	MEDIA	GIU.
	Un	Un	Un	Un	Un	Un	Un	Un	Un	Un	Un			
...	2A	1A	3A	1A	1A	3A	2A	2A	1A	2A	2A		6.91	
...	2A	1A	3A	1A	1A	3A	2A	2A	1A	2A	2A		7.33	
...	2A	1A	3A	1A	1A	3A	2A	2A	1A	2A	2A		5.03	
...	10A	14A	R 13A	R 11A	20A	R 11A	R 13A	2A	R 13A	R 6A	SA			



Istituto d'Istruzione Superiore "Ettore Sanfelice"

Sede Centrale: Via Sanfelice, 8 - 46019 Viadana (Mn) – Sedi Coordinate: "Maggi", Via Vanoni 21 - 46019 Viadana (Mn) - "Bosco", Via Roma s.n.c. - 46019 Viadana (Mn)
Telefoni: 0375.781792 – 0375.784197 Email: mnis00700v@istruzione.it Pec: mnis00700v@pec.istruzione.it Sito internet: www.istitutosanfelice.edu.it C.F.: 83002190201

- 7) Cliccare su Oss Finali (in alto a destra) e inserire la descrizione dell'andamento didattico disciplinare della classe; il testo sarà riportato automaticamente nel verbale:





Istituto d'Istruzione Superiore "Ettore Sanfelice"

Sede Centrale: Via Sanfelice, 8 - 46019 Viadana (Mn) – Sedi Coordinate: "Maggi", Via Vanoni 21 - 46019 Viadana (Mn) - "Bosco", Via Roma s.n.c. - 46019 Viadana (Mn)
Telefoni: 0375.781792 – 0375.784197 Email: mnis00700v@istruzione.it Pec: mnis00700v@pec.istruzione.it Sito internet: www.istitutosanfelice.edu.it C.F.: 83002190201

IL GIORNO DELLO SCRUTINIO

8) Entrare nel registro elettronico e selezionare la voce "Scrutinio on line":

The screenshot shows a menu titled "Registro delle mie classi". It contains several items, each with an icon, a title, a description, and navigation buttons. The item "Scrutinio" is highlighted in yellow and circled in red. The other items are: "Le mie classi" (Registro), "Tutte le classi" (Registro), "Didattica" (Materiale), "Bacheca" (Bacheca online), "Colloqui" (Prenotazione), and "Coordinatore" (Coordinatore).

9) Cliccare la voce "Coordinatore di Classe":

The screenshot shows the "Lo Scrutinio on-line" interface. It has a red header with "SCRUTINIO Online" and "Lo Scrutinio on-line". Below the header, there is a navigation menu with items: "Le mie classi" (Proposte di voto), "Coordinatore" (Coordinatore), and "Infoschool Web" (Menù principale). The "Coordinatore" item is highlighted in yellow and circled in red. The footer contains copyright information: "©2013 Engineered & Powered by Casa Editrice Spaggiari S.p.A. - Divisione Infoschool - P.IVA 00150470342 - Company info".

10) Selezionare "voti prop" della classe interessata:

The screenshot shows a table of classes with buttons for "Ritardi", "Voti Prop", "St. scrutinio", and "Recuperi". The "Voti Prop" button for "Classe 3 AN" is highlighted in yellow and circled in red. The table has a header "Docente:" followed by a blurred name. The rows are: "Classe 4 AN" (tecnico riparatore dei ...) and "Classe 3 AN" (i.f.p. riparatore dei ...).



Istituto d'Istruzione Superiore "Ettore Sanfelice"

Sede Centrale: Via Sanfelice, 8 - 46019 Viadana (Mn) – Sedi Coordinate: "Maggi", Via Vanoni 21 - 46019 Viadana (Mn) - "Bosco", Via Roma s.n.c. - 46019 Viadana (Mn)
Telefoni: 0375.781792 – 0375.784197 Email: mnis00700v@istruzione.it Pec: mnis00700v@pec.istruzione.it Sito internet: www.istitutosanfelice.edu.it C.F.: 83002190201

11) Selezionare "1° periodo":



12) Con la schermata delle proposte di voto chiedere se qualcuno ha qualche ripensamento ed eventualmente modificare; se qualche materia non viene visualizzata utilizzare la barra di spostamento di colore rosso presente sopra la riga delle materie:



13) Leggere le osservazioni finali:



14) Cliccare su scrutinio:





Istituto d'Istruzione Superiore "Ettore Sanfelice"

Sede Centrale: Via Sanfelice, 8 - 46019 Viadana (Mn) – Sedi Coordinate: "Maggi", Via Vanoni 21 - 46019 Viadana (Mn) - "Bosco", Via Roma s.n.c. - 46019 Viadana (Mn)
Telefoni: 0375.781792 – 0375.784197 Email: mnis00700v@istruzione.it Pec: mnis00700v@pec.istruzione.it Sito internet: www.istitutosanfelice.edu.it C.F.: 83002190201

15) Inserire il nome del segretario e i nomi degli eventuali sostituti:

		Coordinatore		
		Segretario		
Catella	Zucchi	ELEMENTI DI STORIA		
Anna	Augusto	RELIGIONE O ATTIVIT.		X
Anna	Ferrari	SCIENZE INTEGRATE		X
Antonella	Antonelli	SOSTEGNO		X
Maria Pia	Di	FRANCESE		X
Francesca	Di	DIRITTO ED ECONOM		X
Valeria	Ferrari	SCIENZE UMANE E S		X

16) Cliccare su "inizio scrutinio":

Inizio Scrutinio

Data Scrutinio: 26/04/2014 - 18:00

Ora di Inizio: 09:00

Aggiungi docente +

Docenti



Istituto d'Istruzione Superiore "Ettore Sanfelice"

Sede Centrale: Via Sanfelice, 8 - 46019 Viadana (Mn) – Sedi Coordinate: "Maggi", Via Vanoni 21 - 46019 Viadana (Mn) - "Bosco", Via Roma s.n.c. - 46019 Viadana (Mn)
Telefoni: 0375.781792 – 0375.784197 Email: mnis00700v@istruzione.it Pec: mnis00700v@pec.istruzione.it Sito internet: www.istitutosanfelice.edu.it C.F.: 83002190201

- 17) Cliccare su "conferma". Attenzione: una volta cliccato conferma le proposte di voto non saranno più modificabili (neanche l'amministratore può ripristinare la situazione), pertanto si consiglia di cliccare il pulsante solo quando lo scrutinio sta effettivamente iniziando:



- 18) Procedere con l'arrotondamento dei voti (non devono esserci mezzi voti), eventualmente segnalando l'aiuto (spuntare la casellina aiuto cliccando sul voto). Fare attenzione affinché la colonna "Religione o attività alternativa" abbia solo giudizi (i=insufficiente, s=sufficiente, dc=discreto, b=buono, ds=distinto, o=ottimo, e=eccellente, nc=non classificato). Gli studenti con pei differenziato che non seguono qualche disciplina devono avere la corrispondente casella con valutazione "es" (esonerato).
- 19) Chiedere ai colleghi se tutti hanno inserito le modalità di recupero, il tipo di prova e il programma di recupero. Attenzione: se non viene inserita la modalità di recupero lo studente non comparirà tra i "recuperi" (per vedere velocemente se è stata inserita la modalità di recupero e il tipo di prova è possibile visualizzare una R in basso a destra del voto).
- 20) Discutere la proposta del voto di comportamento.
- 21) Finita la definizione dei voti cliccare su recuperi:





Istituto d'Istruzione Superiore "Ettore Sanfelice"

Sede Centrale: Via Sanfelice, 8 - 46019 Viadana (Mn) – Sedi Coordinate: "Maggi", Via Vanoni 21 - 46019 Viadana (Mn) - "Bosco", Via Roma s.n.c. - 46019 Viadana (Mn)
Telefoni: 0375.781792 – 0375.784197 Email: mnis00700v@istruzione.it Pec: mnis00700v@pec.istruzione.it Sito internet: www.istitutosanfelice.edu.it C.F.: 83002190201

- 22) Per ogni materia cliccare su ogni singola materia verificando che ci siano tutti i programmi (per tornare indietro cliccare su tabellone):

RELIGIONE O ATTIVITA ALTERNATIVA	MATEMATICA	LINGUA ITALIANA	INGLESE	SCIENZE INTEGRATE (Fisica)	METODOLOGIE MECCANICHE	LABORATORIO MOTORISTICO	STORIA CITTADINANZA E COSTITUZIONE
studio individuale			recupero in itinere	recupero in itinere		studio individuale	recupero in itinere
			recupero in itinere				

Studente	Recupero	Tipo prova	Argomento	Esito	Nota interna	Nota per la famiglia	Vo
	studio individuale	prova scritta					

- 23) Terminata l'analisi dei debiti cliccare su scrutinio:

RELIGIONE O ATTIVITA ALTERNATIVA	MATEMATICA	LINGUA ITALIANA	INGLESE	SCIENZE INTEGRATE (Fisica)	METODOLOGIE MECCANICHE	LABORATORIO MOTORISTICO	STORIA CITTADINANZA E COSTITUZIONE
studio individuale			recupero in itinere	recupero in itinere		studio individuale	recupero in itinere
			recupero in itinere				



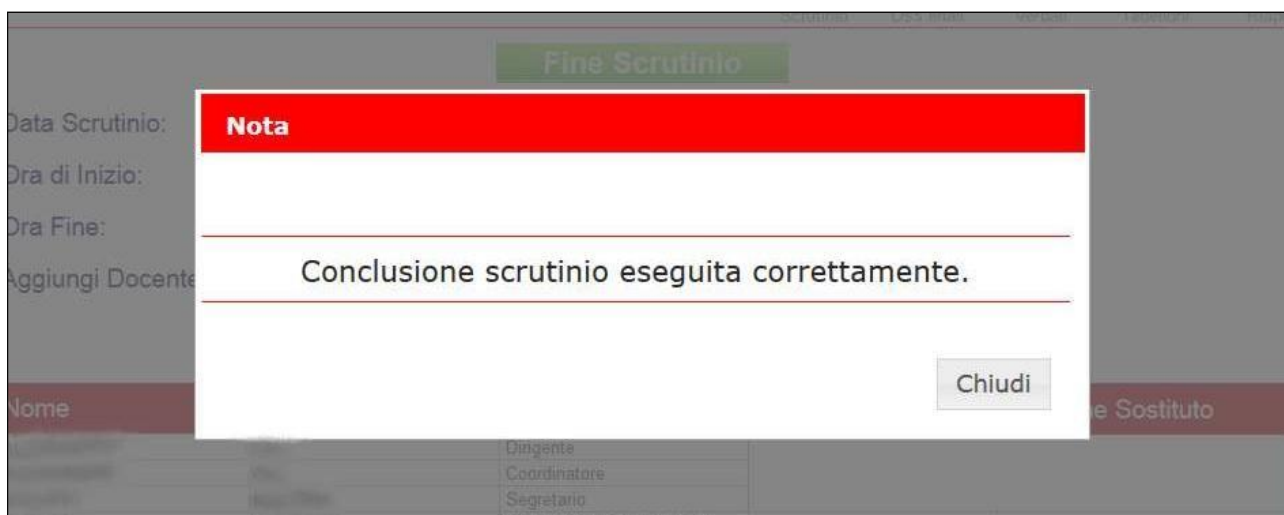
Istituto d'Istruzione Superiore "Ettore Sanfelice"

Sede Centrale: Via Sanfelice, 8 - 46019 Viadana (Mn) – Sedi Coordinate: "Maggi", Via Vanoni 21 - 46019 Viadana (Mn) - "Bosco", Via Roma s.n.c. - 46019 Viadana (Mn)
Telefoni: 0375.781792 – 0375.784197 Email: mnis00700v@istruzione.it Pec: mnis00700v@pec.istruzione.it Sito internet: www.istitutosanfelice.edu.it C.F.: 83002190201

24) Cliccare il pulsante "fine":



25) Confermare "fine scrutinio": compare "conclusione scrutinio eseguita correttamente":

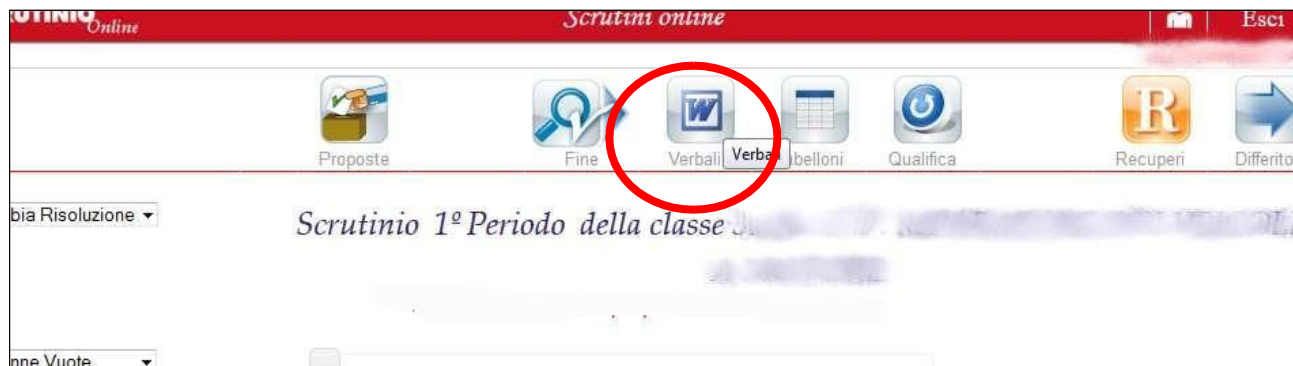




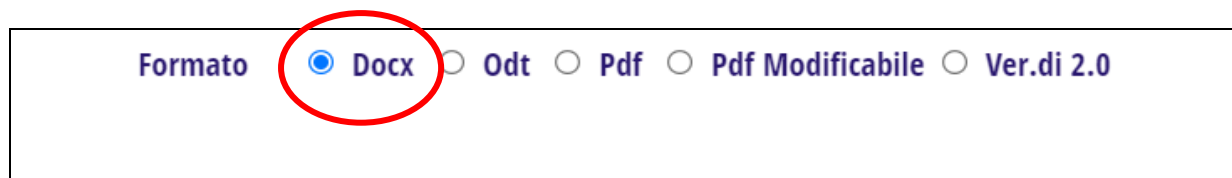
Istituto d'Istruzione Superiore "Ettore Sanfelice"

Sede Centrale: Via Sanfelice, 8 - 46019 Viadana (Mn) – Sedi Coordinate: "Maggi", Via Vanoni 21 - 46019 Viadana (Mn) - "Bosco", Via Roma s.n.c. - 46019 Viadana (Mn)
Telefoni: 0375.781792 – 0375.784197 Email: mnis00700v@istruzione.it Pec: mnis00700v@pec.istruzione.it Sito internet: www.istitutosanfelice.edu.it C.F.: 83002190201

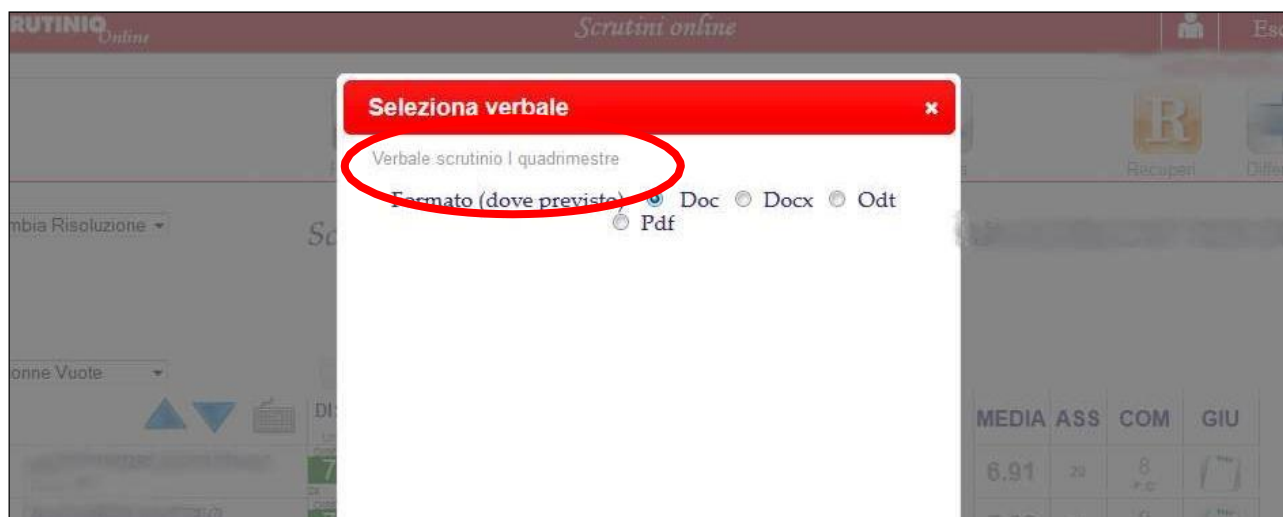
26) Cliccare su "Verbale":



27) Scegliere "docx":



28) Cliccare su "SOL verbale 1 periodo":



29) Controllare il verbale.



Istituto d'Istruzione Superiore "Ettore Sanfelice"

Sede Centrale: Via Sanfelice, 8 - 46019 Viadana (Mn) – Sedi Coordinate: "Maggi", Via Vanoni 21 - 46019 Viadana (Mn) - "Bosco", Via Roma s.n.c. - 46019 Viadana (Mn)
Telefoni: 0375.781792 – 0375.784197 Email: mnis00700v@istruzione.it Pec: mnis00700v@pec.istruzione.it Sito internet: www.istitutosanfelice.edu.it C.F.: 83002190201

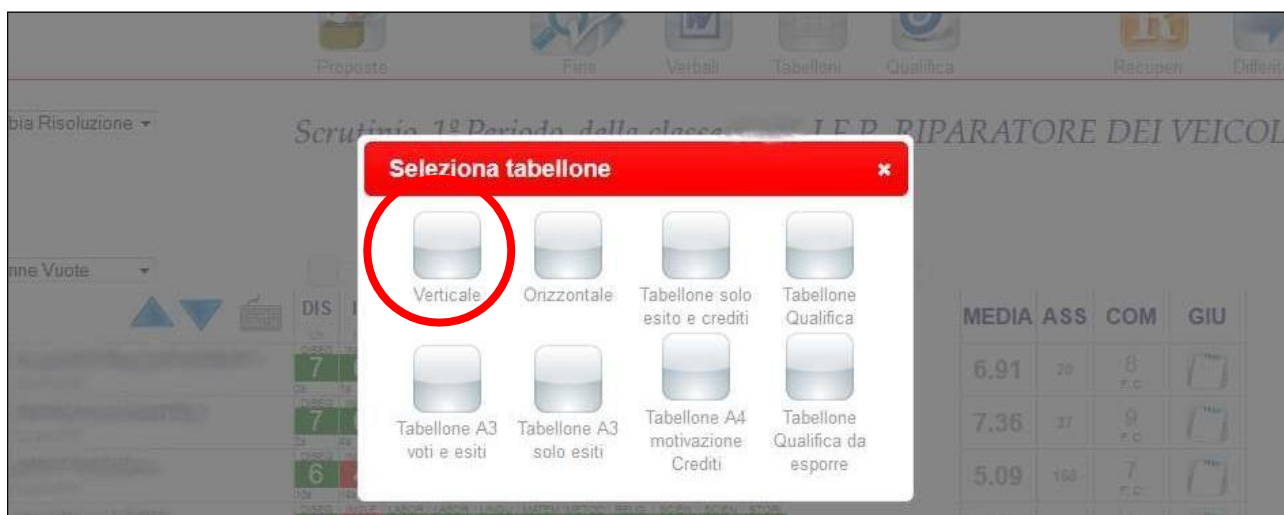
30) Inserire l'orario di chiusura nel verbale.

31) Salvare il documento sul desktop con il nome della classe seguito dalla parola "verbale".

32) Cliccare su "tabelloni".



33) Cliccare su "verticale" (in tal modo il tabellone viene fuori con lo spazio per le firme dei colleghi).



34) Salvare il documento sul desktop con il nome della classe seguito dalla parola "tabellone";

35) Caricare file verbale su sito (verbale 3) con la consegna digitale dopo averlo convertito in formato .pdf;

36) Caricare file tabellone su sito (verbale 3 allegato 1) con la consegna digitale;

37) Per le classi prime professionali statali (o per i PFI di prima compilazione) consegnare i PFI degli studenti della classe in una cartella in formato .zip come (verbale 3 allegato 2);

38) Per le classi prime, seconde, terze, quarte professionali statali consegnare il quaderno delle UDA (verbale 3 allegato 3).